

MALTA

LA GUÍA DEFINITIVA

Descubre cómo potenciar tu vida en
este increíble destino

Tabla de CONTENIDO



03 INTRODUCCIÓN

¿Por qué Malta?

05 TIPOS DE PROGRAMAS

Malta es reconocida por su excelencia en la enseñanza del inglés, pero su oferta va más allá

05 REQUISITOS

Asegúrate de cumplir con tu Checklist de documentos para realizar tu proceso de forma exitosa

09 VISADO DE ESTUDIANTE

Entiende como realizar tu proceso de aplicación de visa de forma sencilla

11 ALOJAMIENTO

Entérate de los tipos de alojamientos más comunes en Malta y qué debes tener en cuenta al elegirlos

12 CÓMO CONSEGUIR TRABAJO

Conoce los tipos de empleo y como aplicar

19 COSTOS

Analiza los posibles costos de tu proyecto







INTRODUCCIÓN

¿POR QUÉ MALTA?

Descubre Malta, una joya insular en el Mediterráneo y el destino perfecto si buscas perfeccionar tu inglés en un entorno europeo seguro, vibrante y sorprendentemente accesible. Como una antigua colonia británica, el inglés es idioma oficial, hablado por todos y enseñado con los más altos estándares.

En esta guía, te mostraremos por qué Malta es la elección inteligente: un clima mediterráneo excepcional, una herencia cultural de más de 7,000 años y un proceso de visado simplificado con una alta tasa de aprobación para estudiantes latinoamericanos.

TIPOS DE PROGRAMAS BIENVENIDOS A MALTA TIPOS DE PROGRAMAS BIENVENIDOS A MALTA TIPOS

Bienvenidos a Malta

TIPOS DE PROGRAMAS


Malta es reconocida por su excelencia en la enseñanza del inglés, pero su oferta va más allá. Todos los cursos para estudiantes internacionales deben tener una duración mínima de 15 horas semanales.

PROGRAMAS DE INGLÉS EN MALTA PROGRAMAS DE INGLÉS EN MALTA



- **Inglés General e Intensivo:** La opción más popular. Ideal para todos los niveles, desde principiante hasta avanzado. Los cursos intensivos te permiten avanzar más rápido en menos tiempo.
- **Preparación para Exámenes Oficiales:** Certifica tu nivel con cursos enfocados en los exámenes de Cambridge (FCE, CAE), IELTS o TOEFL.
- **Inglés de Negocios (Business English):** Especialízate en el lenguaje del mundo corporativo, ideal para potenciar tu perfil profesional.

POS DE PROGRAMAS BIENVENIDOS A MALTA TIPOS DE PROGRAMAS BIENVENIDOS A MALTA TIPOS DE



Educación Superior

TIPOS DE PROGRAMAS



DIPLOMAS Y PROGRAMAS VOCACIONALES SUPERIORES (VET - NIVELES 5 A 7 MQF)

Impartidos principalmente por instituciones como MCAST y el Institute of Tourism Studies (ITS), estos programas combinan formación teórica con prácticas profesionales. Se enfocan en áreas de alta demanda como turismo, hostelería, marketing digital, ingeniería, salud y artes creativas. Están diseñados para preparar a los estudiantes para una inserción laboral inmediata o como puente hacia estudios universitarios.



POSTGRADUATE DIPLOMA (PGDIP - NIVEL 7 MQF)

Programas de un año de duración, orientados a la especialización profesional. Son ideales para graduados que buscan ampliar conocimientos en áreas específicas sin realizar una tesis. Comunes en campos como gestión empresarial, educación, tecnologías de la información y turismo.



5. DOCTORADO / PHD (NIVEL 8 MQF)

Programas de investigación avanzada de 3 a 4 años, supervisados por académicos especializados. Incluyen la elaboración de una tesis original y aportes significativos al área de estudio. Malta es reconocida en Europa por doctorados en farmacia, ciencias marinas, arqueología y estudios del Mediterráneo.

BACHELOR'S DEGREE (GRADO UNIVERSITARIO - NIVEL 6 MQF)



Títulos de pregrado ofrecidos por la University of Malta y universidades privadas como American University of Malta (AUM). Tienen una duración habitual de 3 a 4 años y abarcan disciplinas como ciencias, humanidades, tecnología, derecho, medicina, ingeniería y negocios. Son reconocidos en toda la Unión Europea y compatibles con el Marco Europeo de Cualificaciones (EQF)

MASTER'S DEGREE (NIVEL 7 MQF)



Programas de 1 a 2 años que pueden ser taught (impartidos con clases y evaluaciones) o research (orientados a la investigación). Se ofrecen en áreas como ingeniería, salud, administración, ciencias sociales y arte. La University of Malta y varias instituciones privadas brindan becas parciales para estudiantes internacionales.



Requisitos **PARA ESTUDIAR EN MALTA**

01

FORMULARIO DE SOLICITUD DE VISADO

Debidamente diligenciado y firmado.

02

PASAPORTE VÁLIDO

Con al menos 3 meses de validez a partir de la fecha de finalización del viaje y al menos dos páginas en blanco

03

CARTA DE ACEPTACIÓN

Documento clave que confirma tu inscripción, la duración del curso y el pago realizado.

04

CARTA DE ACEPTACIÓN INSTITUCIONAL

No se requiere un nivel mínimo para iniciar un curso de inglés general, pero sí para programas vocacionales o universitarios.

05

COMPROBANTE DE PAGO DEL CURSO:

Recibo completo o depósito parcial (75% o según monto)

06

TIQUETE DE IDA Y VUELTA

O itinerario; si el curso dura menos de 3 meses, el billete de regreso es obligatorio

07

SEGURO MÉDICO INTERNACIONAL

Cobertura de al menos €30.000 válida en el área Schengen

08

COMPROBANTES DE FONDOS:

Estatutos recientes (últimos 3-6 meses) que demuestren 75% del salario mínimo mensual o €594/mes

09

DOCUMENTOS TRADUCIDOS AL INGLÉS O MALTES:

Si vienen en otro idioma deben estar certificados.

10

PRUEBA DE ALOJAMIENTO

Reserva de hotel, contrato de arriendo o carta de invitación notariada.

Tipos DE VISADO



ENTRADA SIN VISA PREVIA (ESTANCIAS DE HASTA 90 DÍAS):

La mayoría de los países de Latinoamérica (incluyendo Argentina, Brasil, Chile, Colombia, Costa Rica, México, Panamá, Paraguay, Perú y Uruguay) no necesitan una visa para entrar a Malta y estudiar por un máximo de 90 días. Durante este periodo, no está permitido trabajar.



VISA SCHENGEN (TIPO D - LARGA ESTANCIA):

Ciudadanos de países como Bolivia y Ecuador deben solicitar una visa de larga estancia en la embajada o consulado correspondiente ANTES de viajar a Malta.



¿DEBO SOLICITAR MI VISADO ANTES DE VIAJAR A MALTA?

Recuerda que si eres colombiano, puedes entrar en Malta como turista sin necesidad de visado Schengen. Si tienes previsto estudiar en Malta durante más de 90 días, deberás solicitar un visado de estudiante antes de partir.

¿QUIÉN DEBE SOLICITAR UN VISADO DE ESTUDIANTE PARA MALTA?

Los estudiantes de intercambio que deseen estudiar durante 13 semanas o más. Deben solicitar un visado de estudiante antes de viajar, cuando aún se encuentran en su país de origen.



EMPLEO

Ahora puedes trabajar desde el primer día de clases (antes debías esperar 3 meses).

TIEMPO

El visado se aprueba antes del viaje y puedes extenderlo desde las 13 semanas, en lugar de 16.



FLEXIBILIDAD

El nuevo visado es de múltiples entradas, lo que te permite viajar por Europa durante el curso.



VENTAJAS

Del nuevo proceso



ESTADÍA


Si tu curso es de 24 semanas o más, ya no necesitas regresar a Colombia al terminar.

TURISMO

Los colombianos exentos de visado pueden aprovechar los 90 días de turismo en Europa tras finalizar el curso.



DEL VISADO DE ESTUDIANTE

PASO A PASO	DESCRIPCIÓN
PASO 01	Envía tu documentación a Edumove: nuestro equipo la revisará cuidadosamente para asegurarse de que esté completa antes de agendar tu cita en VFS Global.
PASO 02	Programación de la cita: Edumove coordina tu cita en el centro autorizado de VFS en Bogotá o te guía si vives en otra ciudad.
PASO 03	Entrega personal o envío postal: si estás en Bogotá, solo debes asistir para entregar tus documentos y realizar la biometría (huellas, foto). Si estás fuera, puedes enviar todo por mensajería Colombia-Bogotá
PASO 04	Una vez aprobado, VFS entrega tu pasaporte con la visa directamente en tu domicilio u oficina dentro de Colombia. <u>Visita VFS Global</u> 
PASO 05	<ul style="list-style-type: none">• Procesamiento del visado: entre 4 y 8 semanas desde la cita.• Cita VFS recomendada con al menos 8 semanas de anticipación al inicio del curso. una vez aprobado, VFS entrega tu pasaporte con la visa directamente en tu domicilio u oficina dentro de Colombia



Ciudades **PARA VIVIR Y ESTUDIAR**



ST. JULIAN'S Y SLIEMA

El epicentro de la vida estudiantil. Aquí se concentran la mayoría de las escuelas de inglés, restaurantes, tiendas y la vida nocturna (en la zona de Paceville). Son las áreas más dinámicas y conectadas



GĠIRA Y MSIDA

Zonas residenciales ubicadas entre Sliema y Valletta, muy populares entre estudiantes por ofrecer alquileres un poco más económicos y estar cerca de todo



VALLETTA

La capital y Patrimonio de la Humanidad por la UNESCO. Es una ciudad impresionante, llena de historia, museos y cultura. Es más tranquila por la noche pero perfecta para los amantes de la arquitectura y el arte.



ST. PAUL'S BAY (BUĠIBBA, QAWRA)

Una zona más turística y vacacional en el norte, con precios de alojamiento más bajos, ideal si buscas un ambiente más relajado y playero

Tipos de alojamiento Y CÓMO ENCONTRARLOS

- Residencias Estudiantiles: Ofrecidas por las propias escuelas, son una opción cómoda y una excelente manera de conocer a otros estudiantes.
- Homestay (Casa de Familia): Vive con una familia maltesa para una inmersión cultural total y practica tu inglés 24/7.
- Pisos Compartidos (Shared Apartments): La opción más común y flexible. Puedes alquilar una habitación privada o compartir una para reducir costos.

ASESÓRATE AQUÍ



*Nunca pagues un depósito sin visitar el lugar y firmar un contrato
Verifica el contrato. Asegúrate de que incluya el registro en la
Autoridad de Vivienda, necesario para tus trámites
Asesórate con una agencia de confianza para que tu proceso de
alojamiento sea más seguro*

ALOJAMIENTO EN MALTA

EDUMOVE TE ASESORA

ALOJAMIENTO EN MALTA

EDUMOVE TE ASESORA



CÓMO CONSEGUIR TRABAJO *Siendo estudiante*

REQUISITOS PRINCIPALES

En Malta, los estudiantes internacionales ingresan al país con su permiso de residencia (e-Residence Card) ya autorizado, lo que les permite acceder legalmente al mercado laboral desde el primer día de su estancia. Este marco ofrece la posibilidad de combinar estudios con empleo parcial, facilitando la adquisición de experiencia profesional en un entorno multicultural y generando ingresos para cubrir parte de los gastos de manutención, siempre bajo las regulaciones vigentes establecidas por Identity Malta y Jobsplus.



Visa y permiso de residencia vigentes emitidos por Identity Malta antes de la llegada.



Matrícula en un curso a tiempo completo (mínimo 15 horas semanales) en una institución acreditada por la Malta Further & Higher Education Authority (MFHEA).



Oferta de empleo con empleador registrado en Malta.



Employment Licence solicitada por el empleador ante Jobsplus.



Número de contribuyente (PE number) para la declaración y pago de impuestos.



CONDICIONES DE TRABAJO *para estudiantes*



- Durante el curso: hasta 20 horas semanales.
- Durante vacaciones oficiales: posibilidad de trabajar a tiempo completo.
- El trabajo debe estar en un sector autorizado y compatible con el horario de estudios.
- La autorización laboral se gestiona siempre a través del empleador.

PASOS PARA COMENZAR A TRABAJAR

- Llegar a Malta con tu visa y e-Residence Card aprobados.
- Conseguir oferta de trabajo en un sector permitido.
- El empleador solicita el Employment Licence a Jobsplus.
- Obtener PE number y completar el alta fiscal.

RECOMENDACIONES

- Guardar copia digital y física de tu visa, permiso y contrato.
- Confirmar con tu institución académica los periodos oficiales de vacaciones.
- Verificar siempre que el empleador esté registrado y cumpla con la normativa laboral maltesa.
- Consultar periódicamente la web de Identity Malta y Jobsplus para conocer cambios en la regulación.


Sectores

CON ALTA DEMANDA



HOSTELERÍA Y TURISMO (HOSPITALITY)

Sector más grande y flexible para estudiantes: camareros, limpieza, recepción. Flexibilidad horaria y gran oferta laboral.



IGAMING (APUESTAS ONLINE)

Malta es el centro europeo del iGaming. Hay abundantes posiciones en atención al cliente, marketing y operaciones — muchas para hispanohablantes.



LOGÍSTICA Y DELIVERY

Apps como Bolt o Wolt ofrecen trabajo flexible como repartidor, ideal para estudiantes con vehículo y permiso de trabajo.



TIENDAS Y SUPERMERCADOS (RETAIL)

Tiendas, supermercados y puntos turísticos requieren cajeros y vendedores — buena opción si tienes nivel intermedio de inglés.



PUESTOS EN IT Y TECH

Empresas del sector tecnológico, incluyendo iGaming, buscan desarrolladores, soporte técnico y marketing digital.



Salario mínimo **Y CÁLCULO DE INGRESOS**



SALARIO MÍNIMO Y CÁLCULO DE INGRESOS

Salario Mínimo 2025: El salario mínimo en Malta es de aproximadamente €9.50 - €11.00 por hora para trabajos no cualificados en el sector de servicios.



CÁLCULO DE INGRESOS MENSUALES (APROXIMADO):


Jornada de 20h/semana: $€10/\text{hora} \times 20 \text{ horas} \times 4 \text{ semanas} = €800$ al mes (brutos). Este ingreso es una gran ayuda para cubrir tu alojamiento y manutención.

Full-time anual (para referencia): $221.78 \times 52 = €11,532.56$ / año (lo que, tras la reforma 2025, sigue estando muy cerca pero por debajo del nuevo umbral 0% en la tabla de impuestos para persona soltera).



IMPUESTOS Y COTIZACIONES

Impuesto sobre la renta (2025): para cómputo single, el tramo 0% aplica hasta €12,000 anuales (nuevo umbral 2025). Por lo tanto, tanto el empleo a tiempo parcial de 20 h/semana ($\approx €5.7\text{k/año}$) como el salario mínimo full-time ($€11.53\text{k/año}$) quedarían por debajo del umbral del 0% y, por tanto, no pagarían impuesto sobre la renta (salvo circunstancias especiales).

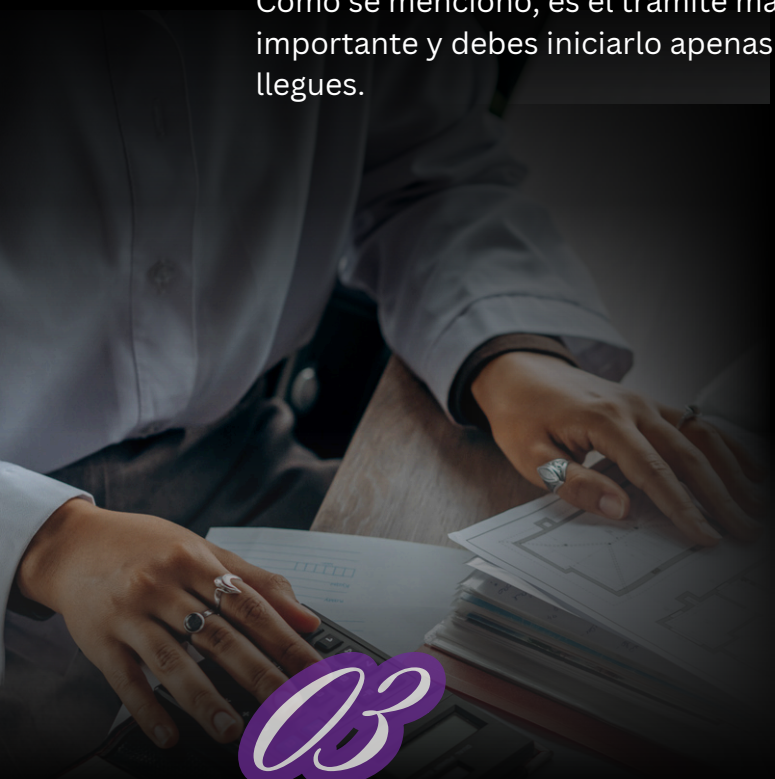


Trámites AL LLEGAR

01

PERMISO DE RESIDENCIA

Como se mencionó, es el trámite más importante y debes iniciarlo apenas llegues.



03

LICENCIA DE TRABAJO (JOBSPLUS)

Una vez que tienes una oferta laboral empleador debe registrar el contrato Jobsplus para formalizar tu empleo.

NÚMERO DE CONTRIBUYENTE (TAX NUMBER)

Necesario para trabajar legalmente. Tu empleador usualmente te ayuda a tramitarlo.



Actividades IMPERDIBLES EN MALTA

VIDA NOCTURNA EN PACEVILLE (ST. JULIAN'S)



Centro vibrante de bares, discotecas y pubs que permanecen abiertos hasta las primeras horas de la madrugada. Con más de 40 locales, música diversa (Latin, pop, R&B, electro) y entrada gratuita en muchos sitios, es el epicentro del ocio estudiantil.

GIANPULA VILLAGE (RABAT)



Complejo de entretenimiento con varias pistas y ambientes musicales (house, techno, R&B) que destaca por su excelente organización y ambiente seguro. Abre desde las 22:00 hasta las 4:00 a. m., ideal para noches de fiesta inolvidables

CULTURA DEL CAFÉ EN VALLETTA Y SLIEMA



Terrazas pintorescas con cafés históricos donde probar el famoso pastizz y disfrutar un ambiente relajado. Recomendaciones populares: Sunday in Scotland, Yard 32 (Valletta), y Coffee & Strangers o La Luz! en Sliema.

VALLETTA DESIGN CLUSTER (VDC) (RABAT)



Espacio cultural contemporáneo ubicado en un edificio restaurado, con coworking, galerías, talleres y jardín en la azotea. Ideal para estudiantes interesados en arte, diseño y networking durante el día o en eventos culturales.



Costos reales **DE VIDA EN MALTA**

Invertir en tu educación en Malta es apostar por una formación internacional en un entorno seguro, multicultural y con conexiones estratégicas en Europa y el Mediterráneo. Este destino ofrece programas académicos de alta calidad y la posibilidad de trabajar mientras estudias, lo que facilita financiar parte de la experiencia.

Concepto	Costo Estimado (EUR)	Notas
Curso de Inglés (6 meses)	€3,500 – €5,500	Incluye matrícula y materiales en una escuela de calidad.
Permiso de Residencia y Seguro Médico	€350 – €450	Tasa de aplicación del permiso y costo del seguro médico por un año.
Alojamiento (Mensual)	€400 – €700	En habitación compartida o privada en piso de estudiantes.
Manutención (Mensual)	€300 – €450	Cubre alimentación, transporte y ocio.
Vuelos (Ida y Vuelta desde LATAM)	€1,200 – €2,000	Recomendamos comprar con antelación.
Inversión Total Inicial (Aprox.)	€5,500 – €8,500	Estimado para un proyecto de 6 meses.



En Edu Move hemos incorporado nuestro mejor conocimiento en esta guía especializada para tu formación Gratuita, solo falta un paso para que tu sueño de estudiar en Australia se haga realidad.

ESCRÍBENOS



Has llegado hasta el final **¡FELICITACIONES!**

Descubre todo lo que el sistema educativo de Malta y sus oportunidades pueden ofrecerte.

En Edu Move, te acompañamos paso a paso, resolviendo tus dudas y guiándote con información clara y estratégica para que tomes decisiones alineadas con tus metas académicas y profesionales.

*Síguenos en redes y conoce historias reales de estudiantes en Malta, noticias actualizadas y consejos para que vivas esta experiencia con confianza.
¡Tu sueño empieza aquí, y nuestra comunidad es tu punto de partida!*

MALTA

LA
GUÍA
DEFINITIVA ★★★★★

Únete al equipo Ganador



@edumove.au



@edu.move



edumove.au



info@edumove.com.au



MALTA

LA GUÍA DEFINITIVA

Potencia tu vida en este increíble
destino